

# e-Library 학습자 이용 안내

[www.go-elibrary.co.kr](http://www.go-elibrary.co.kr)

## [회원 가입]

1. 사이트 우측 상단, '로그인' > '회원가입' 클릭
2. 가입 유형: <학생> 선택
3. 기본 정보 기입 후 소속을 선택합니다.

### 1. 사이트 우측 상단, '로그인' > '회원가입' 클릭

로그인 학교/학원 도입 | 러닝캐슬 | RQ club | 마이페이지 | 고객센터  
로그인 페이지로 이동 후, '회원가입' 클릭

The screenshot shows the login page with a navigation bar at the top. A red box highlights the '로그인' button in the navigation bar. A red arrow points from this box to another red box that highlights the '회원가입' button in the bottom left corner of the page. The main content area contains input fields for '아이디' and '비밀번호', a '로그인' button, and a '회원가입' button.

### 2. 가입 유형: <학생> 선택

The screenshot shows the '회원가입' (Membership Sign-up) screen. It has a title '회원가입' and a subtitle '러닝캐슬 e-라이브러리에 오신 것을 환영합니다.'. Below the title are two steps: '1 가입유형 선택' and '2 회원정보 입력'. There are two main options: '학생입니다.' (I am a student) with a girl icon, and '기관입니다.' (I am an institution) with a house icon. The '학생입니다.' option is circled in red.

### 3. 기본 정보 기입 후 소속을 선택합니다.

→ 단체 검색이 불가능한 경우, 학원/학교 선생님께 문의 요망

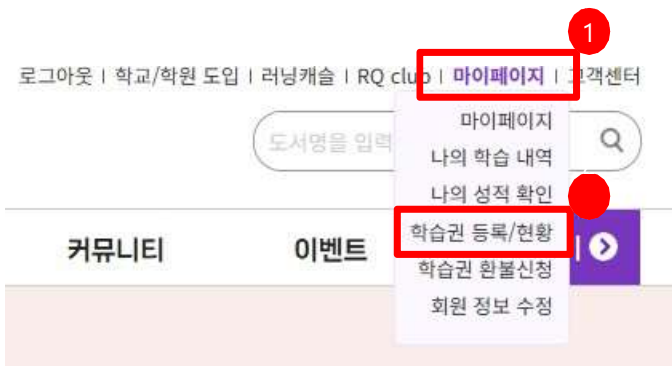
The screenshot shows the basic information form. It has fields for '학년' (Grade), '주소' (Address), and '소속 기관 선택' (Select affiliated institution). The '소속 기관 선택' field has a red circle around it, and a red arrow points to the '소속기관 선택하기' button. Below the field, there is a note: '<소속기관이 있습니다.> 선택 후, 기관명 /아이디로 검색하여 소속기관 선택'.

★ ID를 직접 부여하는 기관이 있으니, 가입 전 꼭 확인해주세요.

## [학습 준비하기]

1. 로그인 후, '마이페이지' > '학습권 등록/현황' 클릭
2. '학습권등록/현황' > '학습권 등록' > '나의 학습권 리스트'에서 활성화된 '학습하기' 버튼 클릭
3. 로그아웃 후 다시 로그인

1. 사이트 우측 상단, '마이페이지' > '학습권 등록/현황' 선택



2. '학습권등록/현황' > '학습권 등록' > '나의 학습권 리스트'에서 활성화된 '사용하기' 버튼 클릭

### - 나의 학습권 리스트

보유하고 있는 학습권 리스트 입니다. 사용하기 버튼을 클릭하시면 선택하신 학습권 사용이 시작됩니다.

번호	구분	구입/등록일	학습권 종류	이용기간	학습권 사용
11	온라인 학습권	2018-11-20	e-Book + Paper Book 1개월	-	사용하기

★ 사용 가능한 학습권이 없는 경우, 학원/학교 선생님께 학습권 부여를 요청하세요.

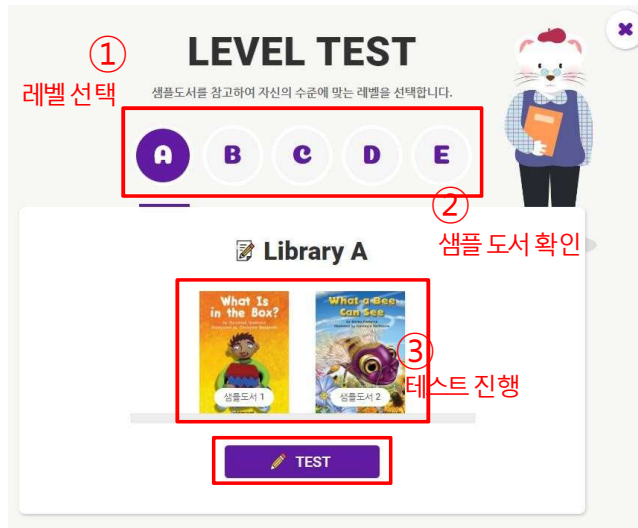
## [레벨테스트]

1. 사이트 오른쪽, 'Quick Menu' 클릭 ※ '학습하기>학습자료>레벨테스트' 또는 '메인페이지 하단'에서도 레벨테스트 가능
2. 샘플 도서들을 읽은 후, 'TEST' 버튼 클릭
3. 레벨테스트 진행(8 20문항)

1. 사이트 오른쪽, <Quick Menu> 클릭

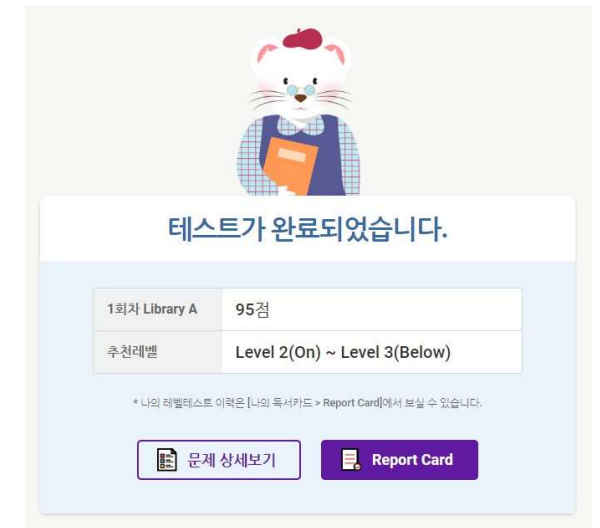


2. 맞는 레벨을 선택 후, 샘플 도서들을 읽고, 레벨 테스트 진행



3. 레벨테스트 진행(8 20문항)

→오답률이 높은 경우 테스트가 강제종료 되므로  
한단계 낮은 레벨로 재진행 필요



★ A레벨의 샘플도서 내용이 학습자에게 어려운 경우, 'Level 1'의 첫 도서부터 순차적으로 학습 권장

# [e-Book 읽기]

## 1. '학습하기 > 학습 과목'에서 도서 유형 선택('e-Book' 선택 예시)

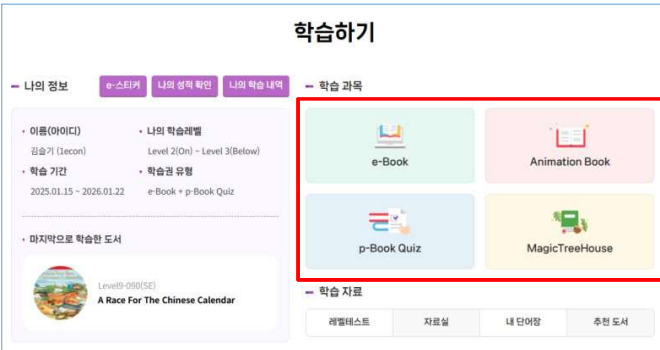
- 1)[e-Book 이용권] 구매 시, e-Book, Animation Book 이용 가능 (e-Book과 Animation Book에도 북퀴즈가 포함되어 있음)
- 2)[e-Book + Paper Book 이용권] 구매 시, e-Book, Animation Book 및 Paper Book 모두 이용 가능

## 2. '학습 과목'에서 학습할 도서 선택하기(상세 검색 기능을 이용하면 쉽게 원하는 도서를 찾을 수 있습니다.)

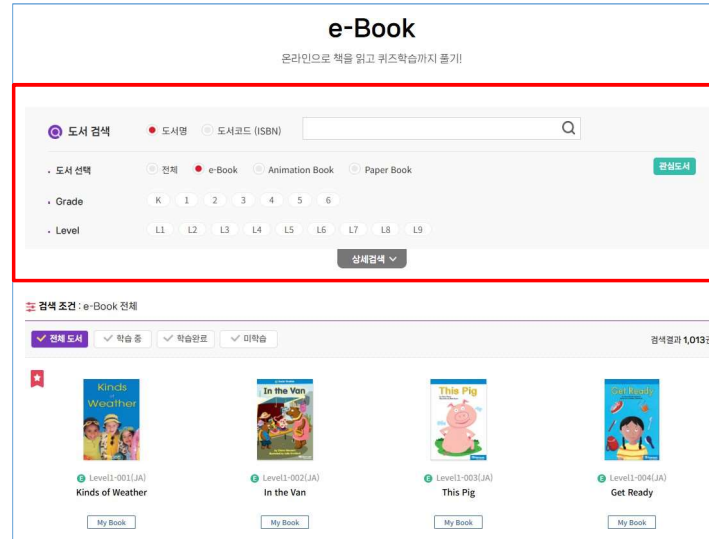
## 3. 도서 페이지에서 '시작하기' 클릭 후 도서 가능하며, 학습권 기한 내 무제한 도서 가능

### 1. '학습 과목'에서 도서 유형 선택

- 1)e-Book: 다양한 주제의 전자책
- 2)Animation Book: 움직이는 애니메이션 북
- 3)Paper Book Quiz: 인기·베스트셀러 도서의 북퀴즈 학습  
※전자책은 제공하지 않고, 북퀴즈 학습만 제공
- 4)MagicTreeHouse: 베스트셀러 <매직트리하우스> 강의  
※별도의 구매 필요



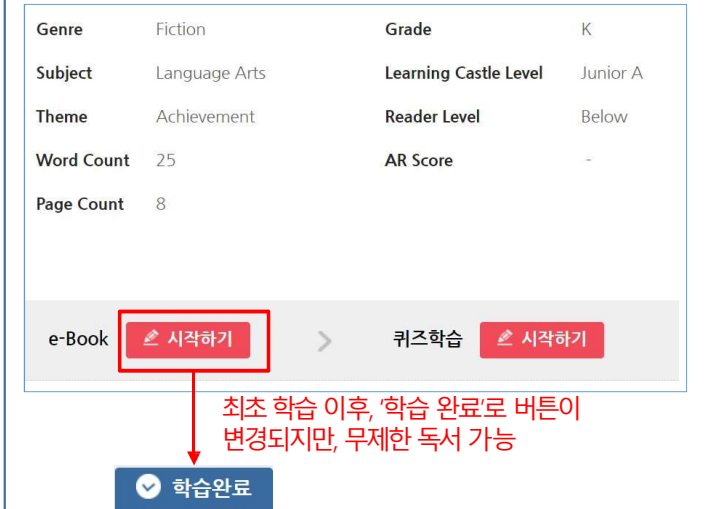
### 2. 검색을 통해, 원하는 도서를 선택



\*선택 조건이 많은 경우, 적합한 도서 결과가 나오지 않을 수 있습니다.

### 3. '시작하기'버튼 선택 후 도서 가능

→ 학습권 기한 내 무제한 도서 가능



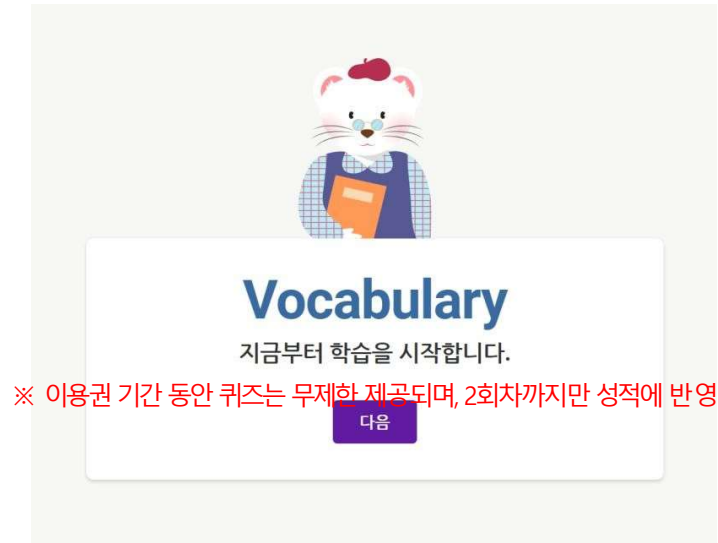
# [퀴즈학습]

1. e-Book 읽기 학습이 완료된 도서에서 퀴즈 학습의 '시작하기' 버튼 클릭(e-Book 도서 학습이 완료된 도서에 대해서만 퀴즈 학습이 가능)
2. Vocabulary, Reading, Listening 영역의 Quiz 풀기
3. Quiz 학습 후, 성적표 확인(모든 영역을 마쳐야 학습이 인정되며, 정답 여부와 점수 확인 가능)

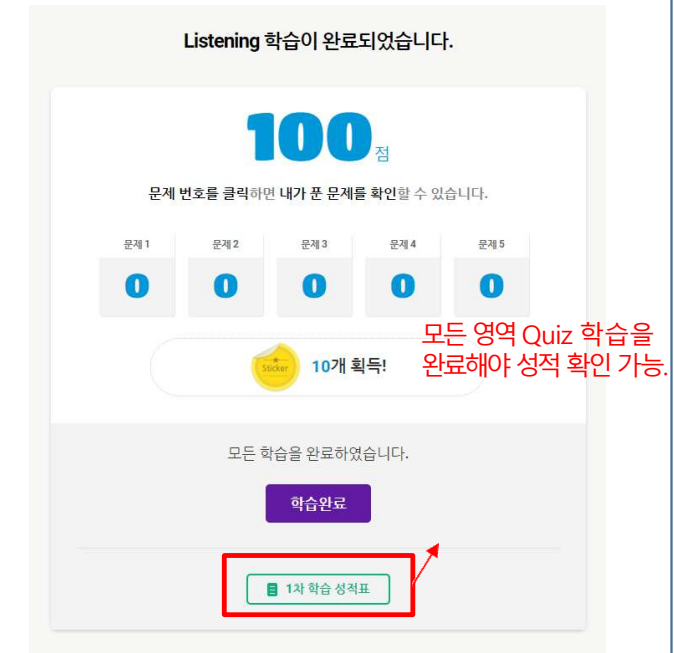
## 1. 퀴즈 학습의 '시작하기' 버튼 클릭



## 2. 영역별 Quiz 풀기(2회차까지 Quiz 성적표 제공)



## 3. 모든 영역 Quiz 학습 후, 성적표 확인 가능



★ Quiz 학습은 3회차부터 2회차 학습을 완료하셨습니다. 결과를 확인하시겠습니까?> 취소 시 문제풀이 가능 합니다.  
3회차 이상 영역별 점수는 실시간 확인 가능하나 성적표는 제공되지 않습니다.

# [학습하기]

## 1. 나의 정보

- 1) e-스티커: 학습 후 얻은 나의 누적 e-sticker
- 2) 나의 성적 확인: 누적 성적표와 레벨테스트 이력 확인
- 3) 나의 학습 내역: 내가 학습한 모든 도서에 대한 이력과 성적 확인

## 2. 학습 과목

- 1) e-Book: 온라인으로 책을 읽고 퀴즈학습
- 2) Animation Book: 실감나는 애니메이션 e-Book으로 독서와 퀴즈를 한번에!
- 3) p-Book Quiz: 인기·베스트셀러 도서의 북퀴즈 학습만 제공 ※ 전자책 제공하지 않음
- 4) MagicTreeHouse: 인기·베스트셀러 도서 <매직트리하우스> 문해력 강의 ※ 별도 구매

## 3. 학습 자료

- 1) 레벨테스트: 샘플 도서들을 읽고, 자신의 수준에 맞는 레벨 선택
- 2) 자료실: 러닝캐슬, RQ Club 부가 학습 자료 제공
- 3) 내 단어장: 학습한 도서에서의 단어리스트 제공(Excel 저장 가능)
- 4) 추천 도서: 레벨테스트 결과에 따른 AI 추천 도서 및 소속된 학원/학교에서 선생님이 지정해 주신 추천 도서 리스트

나의 정보

- e-스티커
- 나의 성적 확인
- 나의 학습 내역

학습 과목

- e-Book
- Animation Book
- p-Book Quiz
- MagicTreeHouse

학습 자료

- 레벨테스트
- 자료실
- 내 단어장
- 추천 도서

★ 성적표, 단어장 등은 프린트 가능합니다.

## [e-라이브러리 학습왕]

1. 위치: 커뮤니티 > e-라이브러리 학습왕 (메인 페이지 하단에서도 이동 가능)
2. 선정 기준: 전월 1일 ~ 전월 말일(1달) 기준으로, 학습 후 획득한 e-스티커 누적 수량이 많은 순으로 선정
3. e-스티커 확인 방법: '학습하기' > 'e-스티커'에서 획득한 목록과 수량 확인 가능

### e-라이브러리 학습왕

학습 완료 시 획득한 누적 스티커 개수를 기준으로 학습왕의 순위를 보여줍니다.

• 학습기간: 2025-10-01 ~ 2025-10-31 •

전체

초등 1~3

초등 4~6

소속기관

단체 소속 학생들의 'e-라이브러리 학습왕' 순위를 확인하고자 하시면, '소속기관' 탭을 클릭해주세요.

< 2025년 10월 >

  
talk1\*\* (민\*)  
9,925

  
talk1\*\* (talk13\*)  
4,957

  
dgsy25\*\* (유소\*)  
2,448

#### ★ e-스티커 획득 가이드

- ①e-Book 최초 학습: 10개 획득
- ②1차 Quiz 학습: 영역별 점수를 반영하여 최대 30개 획득 가능
- ③2차 Quiz 학습: 10개 획득